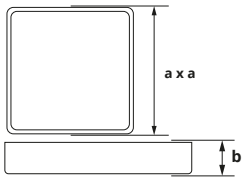


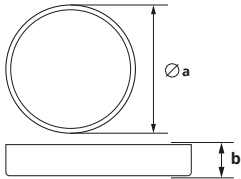
RENDO CCT PLAFON LUMINAIRE RENDO CCT PLAFON SVÍTIDLO

SQUARE / HRANATÝ



SQUARE HRANATÝ	a x a mm	b mm
24W	300x300	80
36W	400x400	80
48W	500x500	80

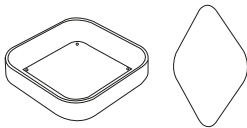
ROUND / KULATÝ



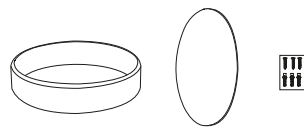
ROUND KULATÝ	∅ a mm	b mm
24W	300	80
36W	400	80
48W	500	80

EN What is in the box
CZ Obsah balení

SQUARE / HRANATÝ



ROUND / KULATÝ



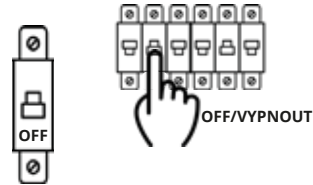
! WARNING / UPOZORNĚNÍ

- EN** Installation can be carried out by a qualified person only
- DE** Montage darf nur qualifizierte Person durchführen
- CZ** Instalaci smí provádět pouze odborně způsobilá osoba
- SK** Montáž môže vykonávať iba kvalifikovaná osoba
- HU** A szerelés megfelelõ szakképzettséggel rendelkező személynek kell végeznie
- PL** Montażu dokonywać może tylko wykwalifikowana osoba

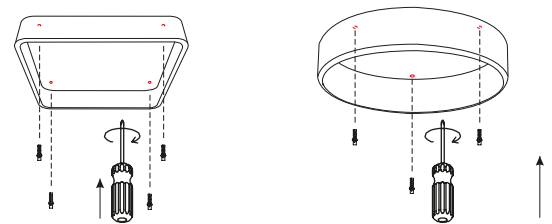
Installation guide / Montážní návod

- EN**
1. All handling with the luminaire must be carried out only when the luminaire is disconnected from the mains.
 2. Fix the lamp body to the ceiling with screws.
 3. Connect the luminaire to the mains.
 4. Bend the cover and put it into the lamp body.
 5. Turn on the switch of the mains.
- CZ**
1. Veškerou manipulaci se svítidlem provádět pouze při odpojeném napájení ze sítě.
 2. Pomocí šroubů připevněte svítidlo ke stropu.
 3. Připojte přívodní kabely.
 4. Prohněte kryt svítidla a vložte jej do svítidla.
 5. Zapněte přívod napájení.

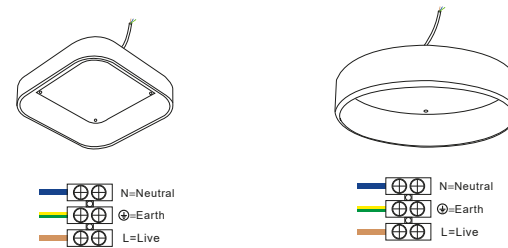
1



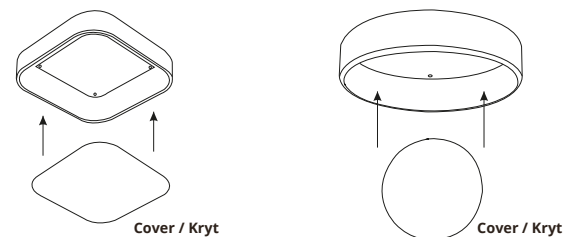
2



3



4



5

